





ВНИМАНИЕ!

В связи с внесением изменений в программный код прошивки «EXTRA Акваконтроль РДЭ» относительно версии инструкции, прилагаемой к данному изделию, в силу вступают следующие изменения:


ДОБАВЛЕНА НОВАЯ ФУНКЦИЯ: ЗАЩИТА НАСТРОЕК ПАРОЛЕМ.


В данной версии прошивки доступ к меню настройки РДЭ возможен только после ввода пароля. Для того, чтобы разблокировать доступ к меню настройки, необходимо:

- нажать и удерживать кнопку  («Старт/стоп»)
- подключить штепсельную вилку сетевого кабеля РДЭ к розетке электросети

После индикации текущей версии прошивки на дисплее будет отображена серия выпуска прибора (например, 001). Далее будут отображены три нуля (000), вместо которых необходимо будет ввести пароль. Разряды пароля изменяются нажатиями кнопок    соответственно.



Если пароль введён верно, доступ к меню настройки РДЭ осуществляется по нажатию кнопки  («Старт/стоп»).

Если пароль введён неверно, повторить ввод пароля можно только после повторного подключения РДЭ к розетке электросети с зажатой кнопкой  («Старт/стоп»).